

# 2024 학생 창업유망팀 300+ 성장트랙 제품전시회 진출심사 매뉴얼

---

2024. 9.

# 1. 심사 안내

## [ 심사 개요 ]

- 내용: 2024 학생 창업유망팀 300+ 제품전시회 참가 총 30팀 선발 (250 → 30)
- 기간: 2024년 9월 13일(금) ~ 10월 16일(수)
- 선발절차

구분	일정	내용
영상/자료 등록기간	9.13(금) ~ 9.22(일) 23:59	- 녹화영상 업로드(3분이내, ZOOM 녹화) - 발표자료 업로드(PDF)
1차 영상심사 결과 공지	10.2.(수)	- 1차 영상심사결과 확인 - 2차 온라인 발표심사 진출팀(48팀) 심사 일정 확인
2차 온라인 발표심사	10.7(월) ~ 10.8.(화)	- ZOOM을 통한 실시간 발표심사 - 1차 등록한 발표자료(PDF)를 통해 발표 - 3분 발표, 5분 질의응답
2차 발표심사 결과 공지	10.16.(수)	- 제품전시회 진출 30팀 확정 - 제품전시회 부스 운영 자료 제출 준비
제품전시회	11.6.(수) ~ 11.8(금)	- 30팀 기본상금 100만원 지급 - 상위 5팀 상금 지급 (최대 1,000만원)

# 1. 심사 안내

## [ 심사 및 선발 방법 ]

### [참고. 운영방식]

- 각 참여팀의 발표 영상(3분 내외) 및 발표자료를 업로드하여 전문가심사 진행

📎 1차 심사결과에 따라 **상위 6팀** 제품전시회 진출팀 우선 선발

📎 1차 심사결과 우선진출 6팀을 제외한 **상위 48팀(2배수) 2차 심사 진출**

📎 2차 (48팀) 온라인 발표심사(ZOOM 발표3분 + 질의응답 5분)를 통해 **24팀** 추가 선발 (**6팀 + 24팀 = 30팀 선발**)

○ 총 5명의 외부전문가(AC / VC / CVC 등) 심사 진행

○ 심사기준


심사항목		배점
문제인식	창업아이템 개발동기	20
	창업아이템의 목적 및 필요성	
실현가능성	창업아이템의 사업화 전략	35
	시장분석 및 경쟁력 확보방안	
성장전략	자금소요 및 조달계획	35
	시장진입 및 성과창출 전략	
팀구성 등	대표자 및 팀원의 보유역량	10
계		100

## 2. 영상 제작 안내

### [ 영상 제작 전 유의사항 안내 ]

- 영상 화면에 대표자 얼굴과 발표 모습, 발표자료가 화면에 명확히 나와있어야함.

※ 발표자료화면에 발표 소리만 절대 불가



<예시>

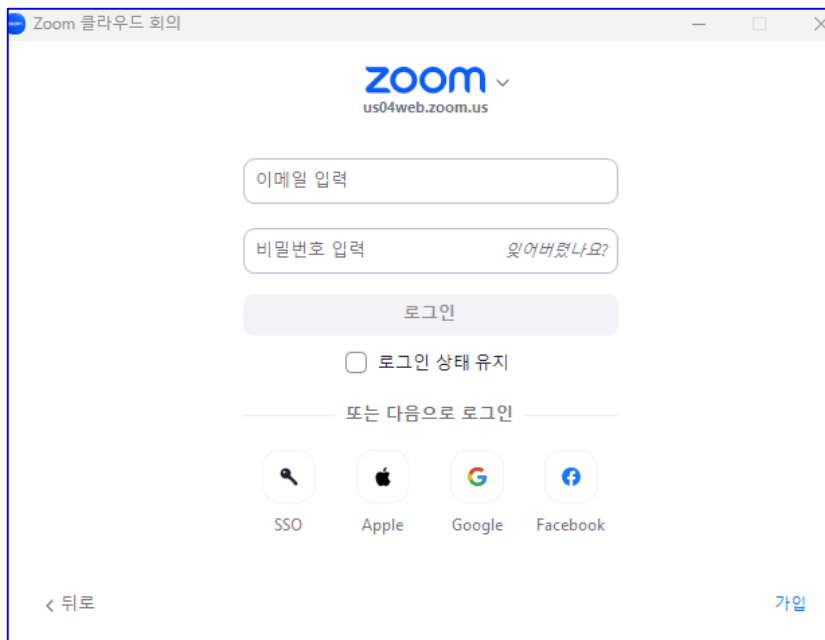
- 발표자료 내 애니메이션, 영상(시제품 시연 영상 등) 활용 가능
- 별도 배경음악 및 자막 삽입 불가(매뉴얼 이상의 연출, 편집, 장비활용 불필요)
- 영상길이는 실제 발표시간 기준 **3분 이하로 녹화하여 제출**
- 발표자료 내 포함된 자료, 이미지의 저작권과 사용권에 대한 책임은 각 개인에게 있습니다.
- 질의응답은 별도로 진행되지 않습니다.

## 2. 영상 제작 안내

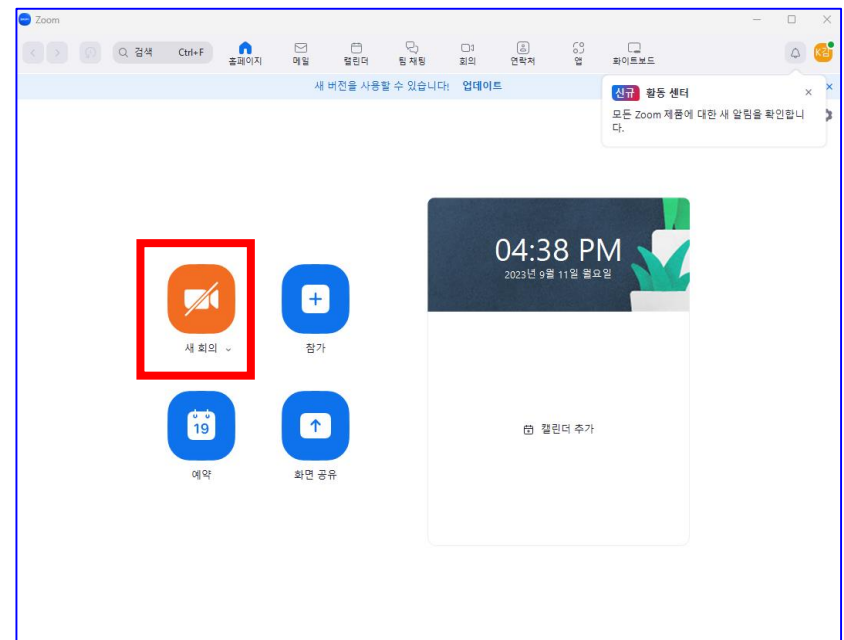
### [ 영상 제작 방법 안내 ]

- 본 영상 제작방법은 '온라인 화상강의 프로그램 ZOOM'을 활용한 영상 녹화 방법입니다.  
이외 별도 프로그램 활용가능하나 영상 용량 크기로 인하여 가급적 ZOOM 프로그램 활용

#### 1. ZOOM 접속 및 로그인




#### 2. '새 회의' 클릭



## 2. 영상 제작 안내

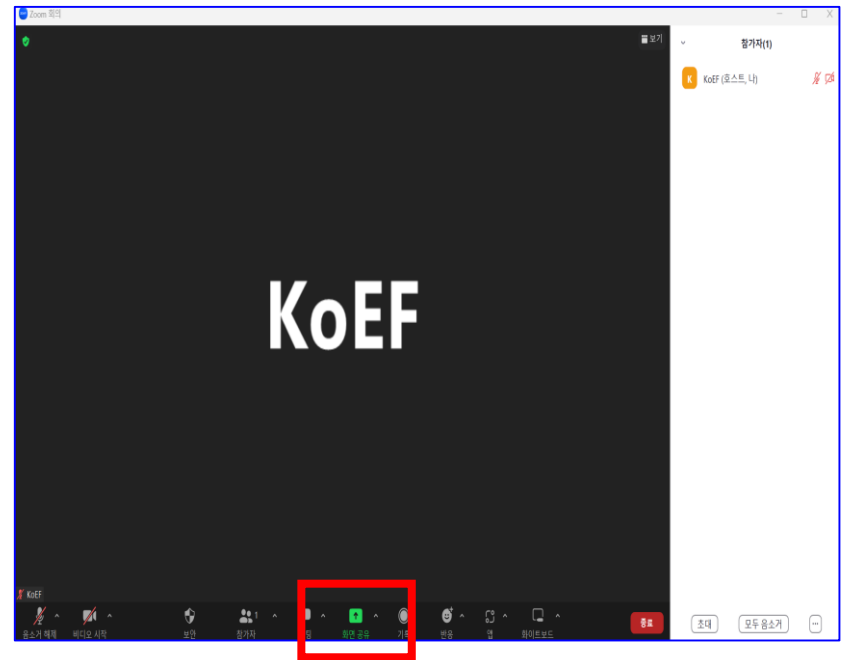
### [ 영상 제작 방법 안내 ]

#### 3. ZOOM 접속확인



마이크 및 비디오 접속 상태 확인

#### 4. '화면 공유' 클릭

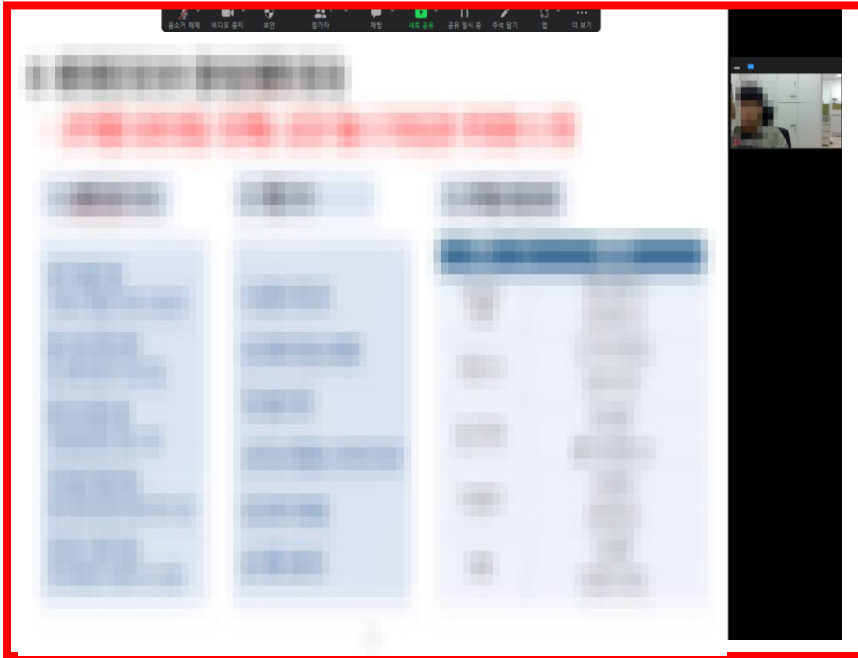


발표자료 화면 공유

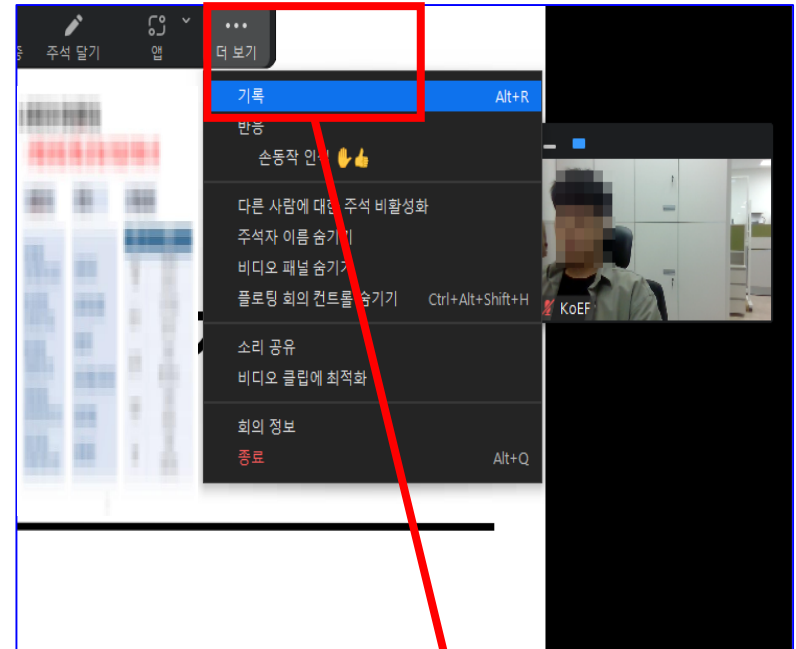
## 2. 영상 제작 안내

### [ 영상 제작 방법 안내 ]

#### 5. 화면 공유 및 전체화면 확인



#### 6. '더보기' - '기록' 클릭

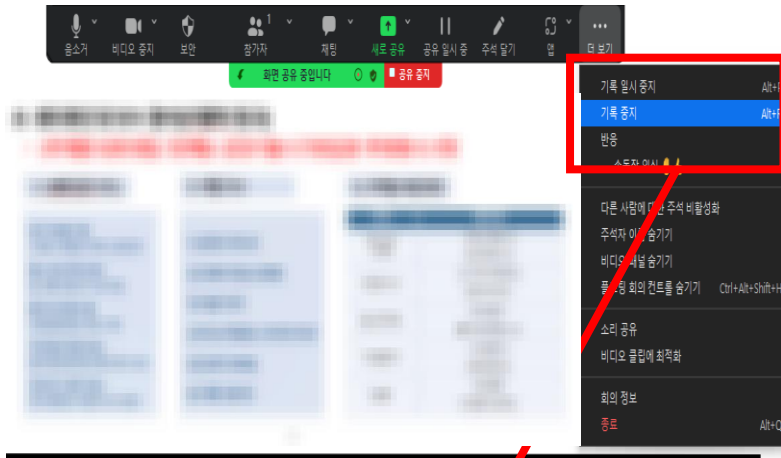


'기록' 클릭 후 발표 시작

## 2. 영상 제작 안내

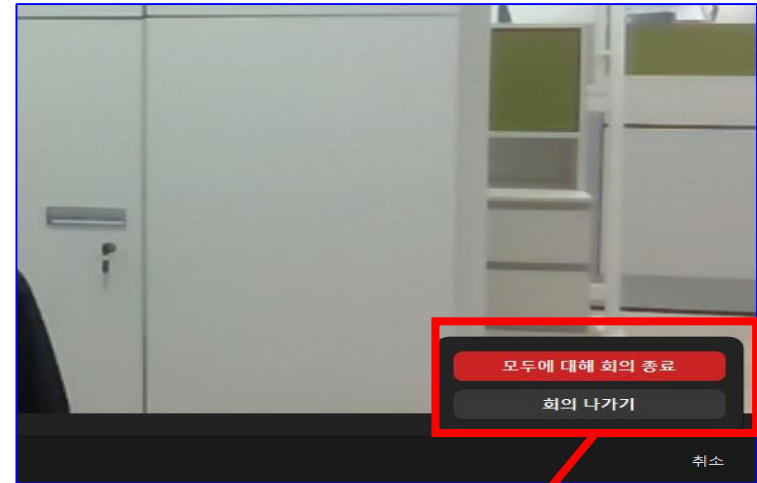
### [ 영상 제작 방법 안내 ]

#### 7. '더보기' - '기록 중지' 클릭



5분 내외 발표 종료 후 기록중지

#### 8. 종료 - 회의종료



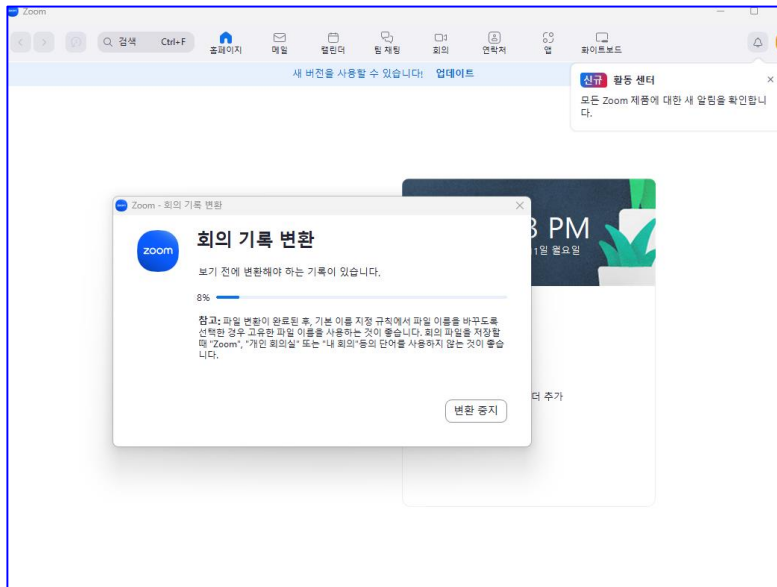
화면 공유 취소 및 회의 종료 클릭



## 2. 영상 제작 안내

### [ 영상 제작 방법 안내 ]

#### 9. 영상 자동 저장 확인



#### 10. 다운로드 된 영상 확인

audio1660510254	09-11 오후 5:03	M4A 파일	1,480KB
recording.conf	09-11 오후 5:03	CONF 파일	1KB
video1660510254	09-11 오후 5:03	MP4 - MPEG-4 동영상...	3,631KB

내문서 - ZOOM - 다운(날짜)폴더 확인

영상 정상 재생 확인 후 자료제출 게시판을 통해 제출

### 3. 영상 제출 안내

#### [ 영상 제출 안내 ]

#### 1. 경진대회 홈페이지 접속(u300.kr) – 대표자 ID 로그인 – 게시판 – 자료제출 접속

온라인 창업교육 플랫폼

도약트랙(일반) 도약트랙(유학생) 성장트랙 예비트랙 가상기업공개(IPO) 창업교육 자료 게시판

2024 학생 창업유망팀 300+  
게시판

#### 자료제출

🏠 > 게시판 > 자료제출

- 공지사항
- 자료제출**
- 가성공모 등록
- 역대 우수 창업유망팀

선택하세요 ▼

번호	제목	작성자	등록일	현재상태
19	2024 학생 창업유망팀 300+ 성장트랙 제품전시회 진출심사(1차) 영상 업로드	재단관리자	2024-09-03	대기중
18	2024 학생 창업유망팀 300+ 도약트랙(유학생) 종합본선 진출심사 발표 자료 제출	재단관리자	2024-08-16	종료
17	2024 학생 창업유망팀 300+ 도약트랙(일반) 통합본선 진출심사 발표자료 제출	재단관리자	2024-08-07	종료
16	2024 학생 창업유망팀 300+ 성장트랙 발표심사자료 제출	재단관리자	2024-06-21	종료
15	(패널2)2024 학생 창업유망팀 300+ 예비트랙 발표자료 제출	재단관리자	2024-06-20	종료
14	(패널1)2024 학생 창업유망팀 300+ 예비트랙 발표자료 제출	재단관리자	2024-06-20	종료

### 3. 영상 제출 안내

#### [ 영상 제출 안내 ]

#### 2. 영상 제출 및 발표자료 업로드

1번 붙임. 발표영상 (파일명 예시: 24성장\_제품전시회 진출심사\_팀명\_대표자명\_영상)

2번 붙임. 발표자료 (파일명 예시: 24성장\_제품전시회 진출심사\_팀명\_대표자명\_발표자료)

- 대표자의 얼굴이 포함된 발표 모습 명확하게 포함
- 별도 배경음악 및 자막 삽입 불가
- 발표자료 내 애니메이션, 영상(시제품 시연 등) 활용 가능

< Mac OS 사용자는 사파리 브라우저를 이용하여 제출하시기를 바랍니다. >

<영상과 발표자료의 경우, 영상 50MB, 발표자료 50MB 이하로 올려주시기 바랍니다.>

제출팀 :  
제출자 :  
제출의견

#### 1. 녹화영상

파일 선택 선택된 파일 없음

#### 2. 발표자료(PDF)

파일 선택 선택된 파일 없음

자료제출하기

목록가기

### 3. 영상 제출 안내

---

#### [ 영상 제출 후 유의사항 ]

- 자료 최초 제출 후 제출파일 수정할 경우 반드시 파일명에 '수정' 기입

예시) 24성장\_제품전시회 진출심사\_팀명\_대표자명\_영상\_수정

24성장\_ 제품전시회 진출심사\_팀명\_대표자명\_영상\_수정2

24성장\_ 제품전시회 진출심사\_팀명\_대표자명\_발표자료\_수정

- 문의처

\* 문의내용에 대한 정확한 답변과 안내를 위하여, 카카오 채널로 먼저 문의해주시기 바랍니다.

- 카카오채널: [http://pf.kakao.com/\\_xiAyNd](http://pf.kakao.com/_xiAyNd)

- 전화: 02-2156-2360, 2365

- 이메일: [education@koef.or.kr](mailto:education@koef.or.kr)